

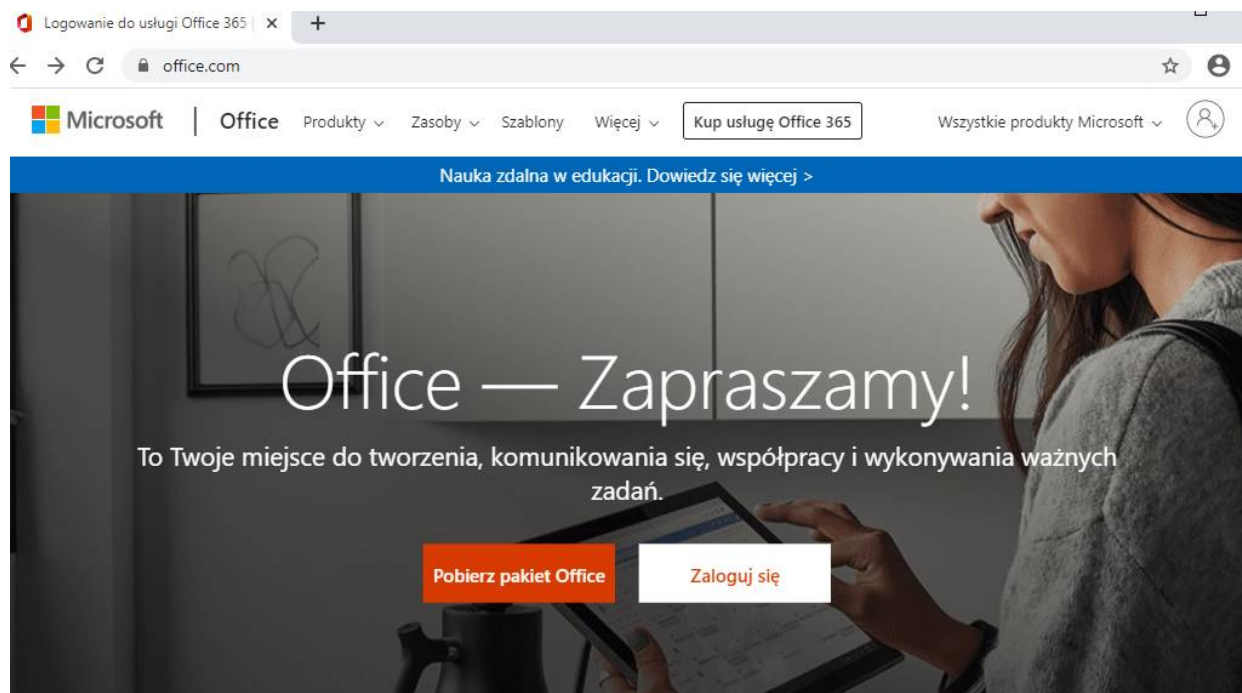
Porada dla ucznia – Jak zalogować się na szkolne konto w OFFICE 365 ?

Jeśli jesteś uczniem jednej z lubelskich szkół prowadzonych przez miasto Lublin (np. szkoły podstawowej, liceum czy technikum) możesz zalogować się na swoje szkolne konto w Office 365 powiązane z dziennikiem elektronicznym UONET+, pod warunkiem że szkoła uruchomiła synchronizację dziennika elektronicznego UONET+ z usługą Office 365 w centralnej domenie edu.lublin.eu. Czy szkoła uruchomiła taką synchronizację, uczeń uzyska w swojej szkole. Szkoła również powinna przekazać uczniowi niezbędne jednorazowe hasło do zalogowania się po raz pierwszy do konta w Office 365.

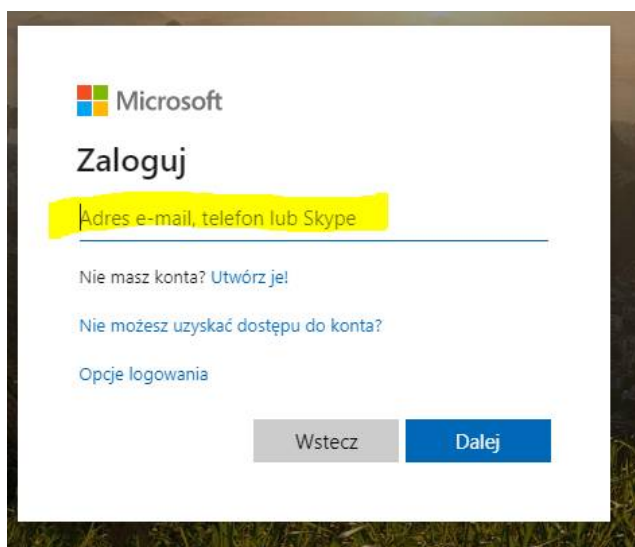
Aby skorzystać ze szkolnego konta z dostępem do usług Office 365 należy wykonać poniższe kroki:

1. Wejdź na stronę office.com

Kliknij 'Zaloguj się'.



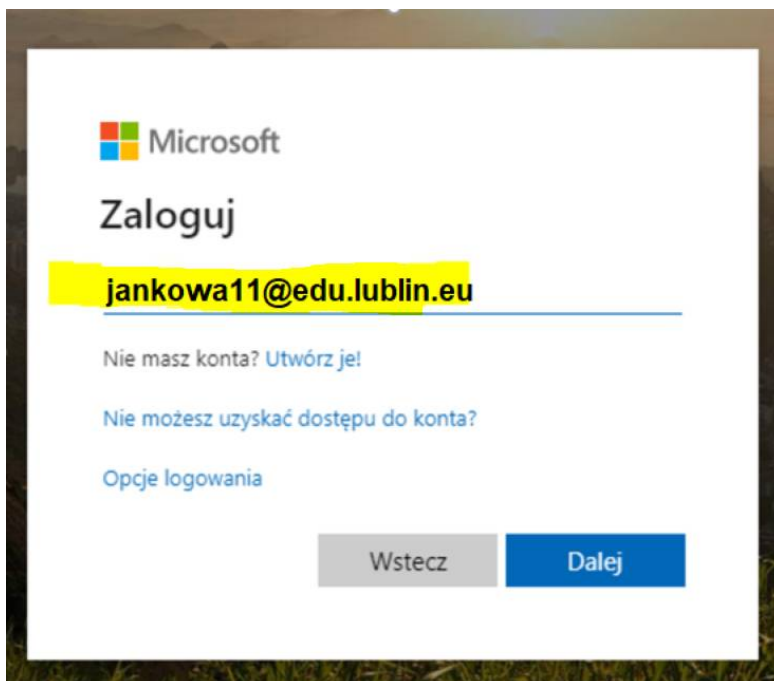
2. W oknie „Zaloguj” kliknij w obszar pola „Adres e-mail, telefon, lub Skype”



... i wprowadź tutaj swój login, który powinien składać się z: **LOGINU** (którym uczeń loguje się do dziennika elektronicznego UONET+) oraz wyrażenia **@edu.lublin.eu**

Na przykład: uczeń Jan Kowalski posiadający w dzienniku elektronicznym UONET+ login o nazwie JANKOWA11 powinien wpisać **jankowa11@edu.lublin.eu**

Na przykład: uczennica Anna Wójcik posiadająca w dzienniku elektronicznym UONET+ login o nazwie ANNWOJC5 powinna wpisać **annwojc5@edu.lublin.eu**



Microsoft

Zaloguj

jankowa11@edu.lublin.eu

Nie masz konta? [Utwórz je!](#)

[Nie możesz uzyskać dostępu do konta?](#)

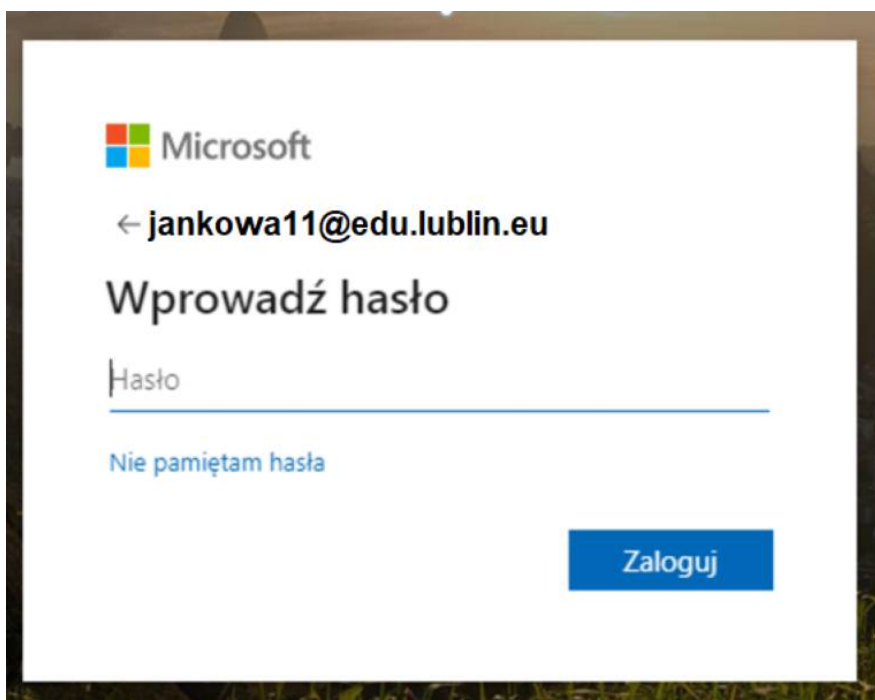
[Opcje logowania](#)

Wstecz Dalej

Następnie kliknąć 'Dalej'.

3. Wpisz hasło dostępne do witryny OFFICE 365 .

Hasło, które otrzymałeś ze swojej szkoły potrzebne do założenia konta w Office 365. (jeśli nie masz zapytaj o nie wychowawcę lub sekretariat szkoły)



Microsoft

← jankowa11@edu.lublin.eu

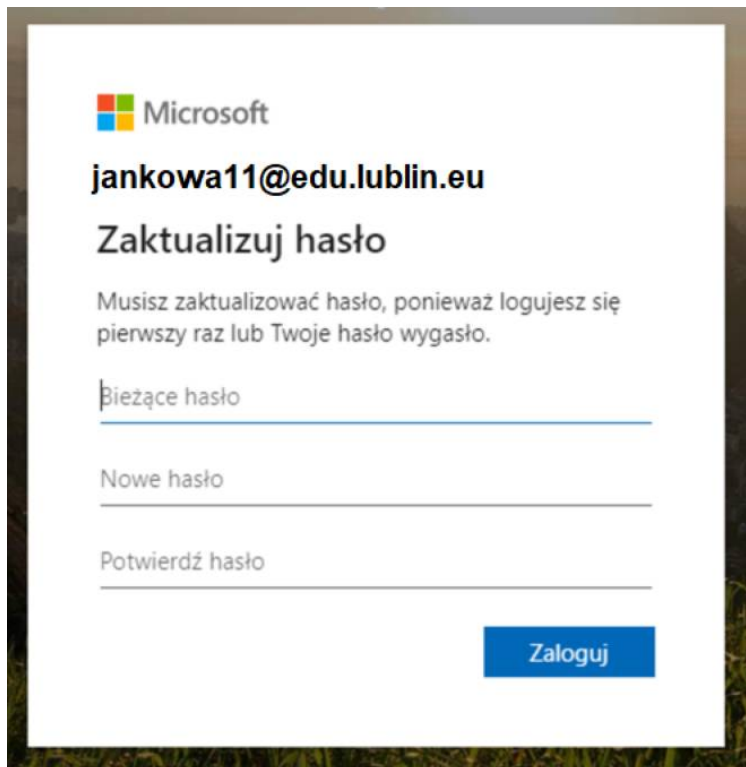
Wprowadź hasło

Hasło

[Nie pamiętam hasła](#)

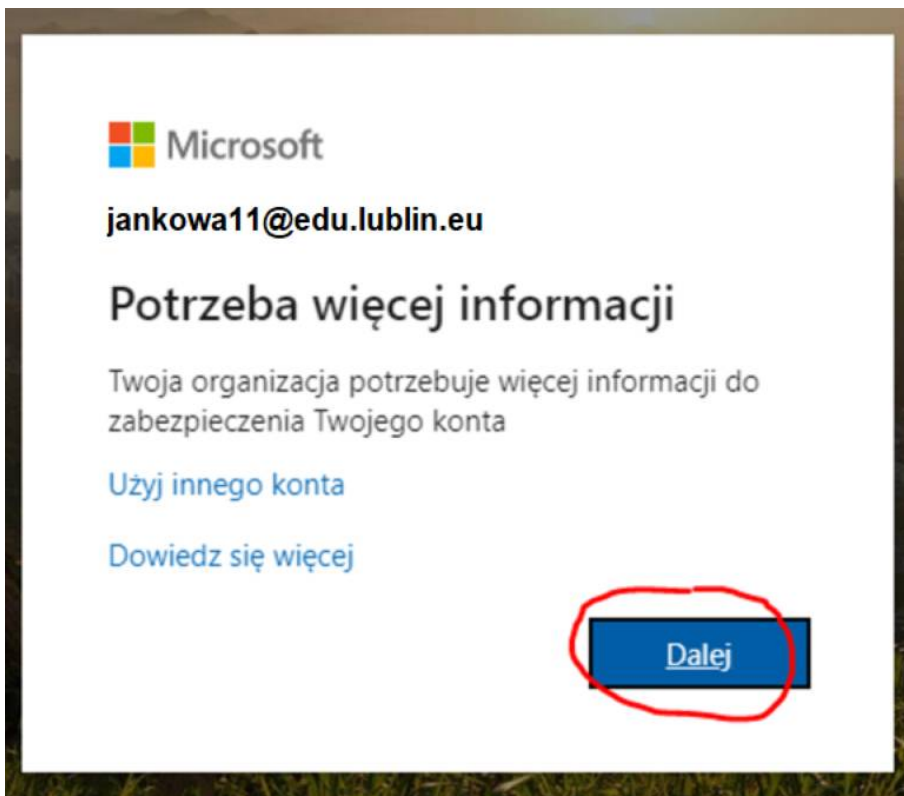
Zaloguj

4. Etap zmiany hasła. Hasło które wprowadziłeś w kroku 3 musisz zmienić na nowe. Wymyśl hasło które zapamiętasz i wprowadź w odpowiednie pola.



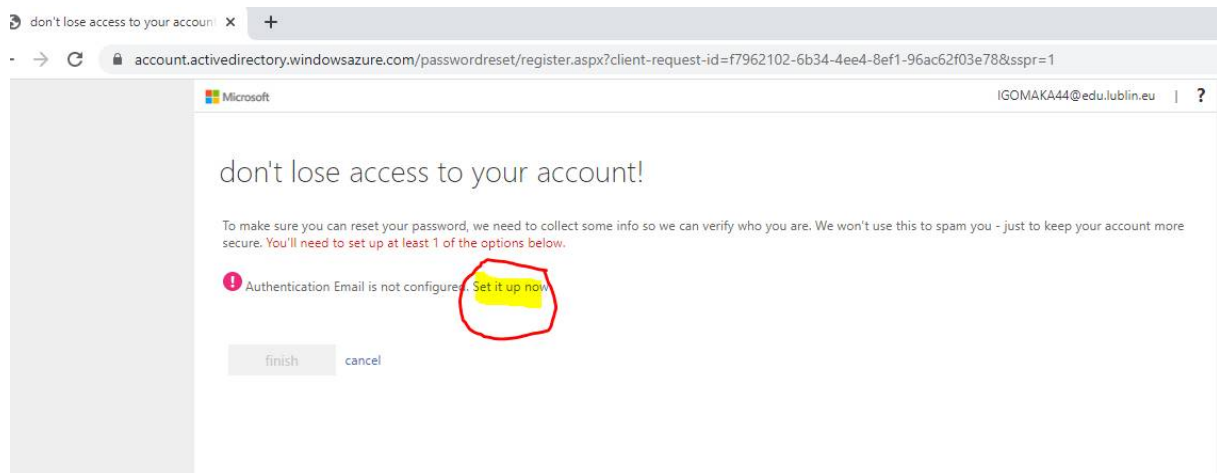
The screenshot shows a Microsoft account interface for the email address **jankowa11@edu.lublin.eu**. The main heading is **Zaktualizuj hasło** (Update password). Below it, a message states: "Musisz zaktualizować hasło, ponieważ logujesz się pierwszy raz lub Twoje hasło wygasło." (You must update your password because you are logging in for the first time or your password has expired). There are three input fields: "Bieżące hasło" (Current password), "Nowe hasło" (New password), and "Potwierdź hasło" (Confirm password). A blue button labeled "Zaloguj" (Sign in) is located at the bottom right.

5. Centralna domena edu.lublin.eu wymaga wprowadzenia dodatkowego (prywatnego) adresu e-mail w celu ewentualnego odzyskania hasła do Office 365, na wypadek jego utraty. W tym kroku kliknij DALEJ gdzie zostaniesz poproszony o podanie dodatkowej skrzynki mailowej w celu odzyskiwania hasła do Office 365.

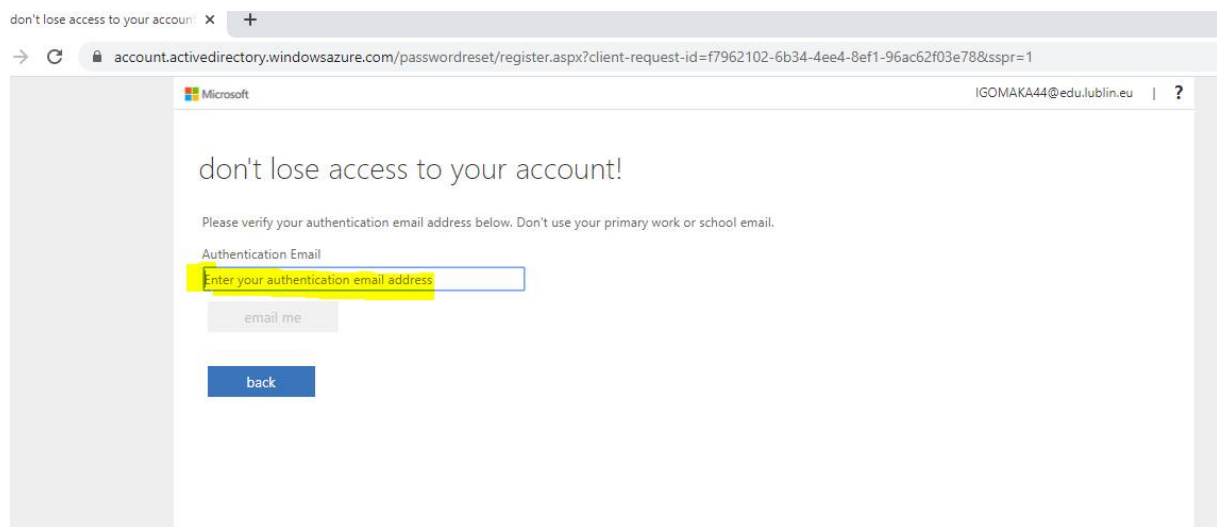


The screenshot shows a Microsoft account interface for the email address **jankowa11@edu.lublin.eu**. The main heading is **Potrzeba więcej informacji** (Need more information). Below it, a message states: "Twoja organizacja potrzebuje więcej informacji do zabezpieczenia Twojego konta" (Your organization needs more information to secure your account). There are two links: "Użyj innego konta" (Use another account) and "Dowiedz się więcej" (Learn more). A blue button labeled "Dalej" (Next) is located at the bottom right, circled in red.

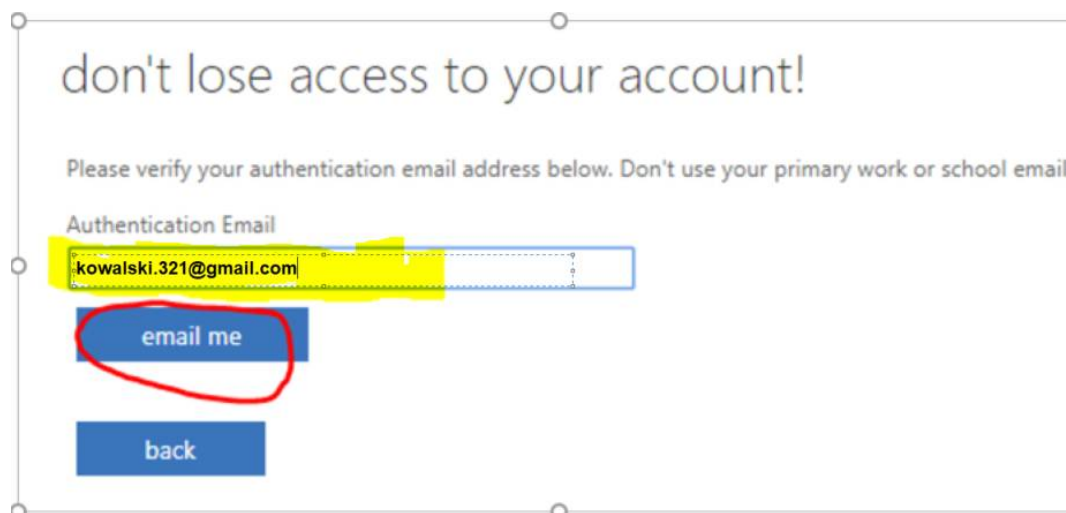
6. Na poniższej stronie, „don't lose access to your account!” (nie utracić dostępu do Twojego konta) kliknij ‘SET IT UP NOW’



7. W polu „Authentication Email” wprowadź Twój prywatny adres e-mail



... i naciśnij przycisk ‘EMAIL ME’



8. W skrzynce pocztowej wskazanej w punkcie 7, odbierz wiadomość mailową z kodem aktywującym konto w OFFICE 365. Wprowadź cyfry kodu z wiadomości e-mail.

don't lose access to your account!

Please verify your authentication email address below. Don't use your primary work or school email.

Authentication Email

jan.nowak.010@interia.pl

email me

We've sent an email message containing a verification code to your inbox.

883322

verify try again

back

... i następnie kliknij przycisk 'VERIFY'.

9. Następnie kliknij 'FINISH'

Microsoft

IGOMAKA44@edu.lublin.eu

don't lose access to your account!

Thanks! We'll use the info below to recover your account if you forget your password. Click "finish" to close this page.

Authentication Email is set to jan.nowak.010@interia.pl. Change

finish cancel

10. Gotowe, możesz rozpocząć pracę z OFFICE 365 na swoim szkolnym koncie powiązanym z kontem w dzienniku elektronicznym UONET+.

Microsoft Office Home

office.com/?auth=2

Office 365

Good afternoon, Jan Kowalski

Install Office

Start new

Outlook

OneDrive

Word

Excel

PowerPoint

OneNote

SharePoint

Teams

Sway

All apps

Recent

Pinned

Shared with me

Discover

Upload and open...

No recent online Office documents

Share and collaborate with others. To get started, create a new document or drag it here to upload and open.

My account

Jan Kowalski

JANKOWA11@edu.lublin.eu

My Office profile

My account

Sign out